

**VESIENSUOJELU ON YHTEINEN ASIA!**

**Huolettaako lähivesistösi tila?  
Haluatko saada lisätietoa vesiensuojelukeinoista?**

Liity mukaan paikallisen osakaskunnan tai vesiensuojeluyhdistyksen toimintaan tai kokoa mökkinaapurit yhteisen asian äärelle.

Varsinais-Suomen vesistökuunnostusverkosto kokoaa yhteen alueen vapaaehtoistoimijoita, asiantuntijatietoa ja materiaalia. Verkoston kautta yhdistykset ja toimijat löytävät toisensa ja pääsevät jakamaan tietoa ja kokemuksiaan vesiensuojeluun liittyen.

**Lue lisää ja tilaa uutiskirje:  
[valonia.fi/vesistokunnostusverkosto](http://valonia.fi/vesistokunnostusverkosto)**

**#VS\_VESISTÖT**

**Neuvontaa ja lisätietoa**

**Jarkko Leka**  
vesiasiantuntija, VALONIA  
040 197 2265  
[jarkko.leka@valonia.fi](mailto:jarkko.leka@valonia.fi)

**Janne Tolonen**  
vesiasiantuntija, VALONIA  
050 518 7755  
[janne.tolonen@valonia.fi](mailto:janne.tolonen@valonia.fi)

**Matti Jantunen**  
Lounais-Suomen vesiensuojeluyhdistys ry.  
040 161 8830  
[matti.jantunen@lsvsy.fi](mailto:matti.jantunen@lsvsy.fi)








# MÖKKILÄISEN vesiensuojeluvinkit







## JÄTEVEDET JA VEDENKULUTUS

Mitä vähemmän jätevesiä syntyy, sitä helpompaa niiden käsittely on. Kompostikäymälä ja kantovesi sopivat mökkeilyyn.

-  Kuivakäymälä helpottaa jätevesien käsittelyä huomattavasti – puhdistettavaksi jäävät pelkästään pesuvedet.
-  Kunnosta jätevesijärjestelmäsi ja muista järjestelmän säännöllinen huolto, ylläpito ja oikea käyttö.
-  Sijoita jätevesijärjestelmä riittävän etäälle rannasta ja huolehdi, etteivät puhdistetutkaan jätevedet pääse vesistöön.
-  Älä pese mitään vesistössä, vaan imeytä pesuvedet maahan. Käytä pesuaineita säästeliäästi ja suosi ympäristömerkittyjä ja biohajoavia tuotteita. Vähäisistä tiskivesistä aiheutuvat haitat ovat kuitenkin vähäisempiä kuin kertakäyttöastioiden käyttö.
-  Käymäläjätteiden maahan kaivaminen ei ole sallittua. Kompostoi huussin tuotokset huolella ja käytä niitä hyödyksesi kasvimaalla, marjapensaille tai kukkapenkissä. Erotellun virtsan voit käyttää kompostiherätteenä tai laimennettuna lannoitteena. Kompostoivaan huussiin voi laittaa myös muuta biojätettä.





## PIHA JA RANTA

Luonnontilainen, kasvillisuuden peittämä ranta pidättää vesistöön kulkeutuvia ravinteita ja maa-ainesta paremmin kuin kylvönurmikko.

-  Suojele rannan monimuotoisuutta: älä harvenna rantapuustoa ja kasvillisuutta liian rajusti tai rakenna liian lähelle vesirajaa. Vältä kaivuutöitä rannassa äläkä kaiva ojia suoraan vesistöön, vaan jätä rantaan suojavyöhyke.
-  Säilytä akut, maalit, öljyt ja liuottimet huolellisesti kaukana rannasta ja sateelta suojattuna.
-  Pidä huolta, ettei tuuli, sadevesi tai aallokko kuljeta tavaroita vesistöön. Korjaa talteen erityisesti muovituotteet.
-  Perusta komposti riittävän etäälle rannasta ja talousvesikaivosta.




## KALASTUS JA VENEILY

Kalastolla on suuri merkitys vesistöjen tilaan. Vastuullisesti pyydetty kala on terveellistä ja ekologista lähiruokaa.

-  Kalasta sen verran kuin itse tarvitset. Suosi särkikaloiden ja pienten parvikalojen pyyntiä petokalojen sijaan. Noudata laissa säädettyjä alamittoja, rajoituksia ja rauhoitusaikoja. Selvitä paikalliset kalastussäännökset esimerkiksi pyydyskalastuksen suhteen.
-  Valikoi ruokapöytäsi sopivan kokoisia saaliskaloja. Vapauta pienet yksilöt kasvamaan ja suuret yksilöt lisääntymään.
-  Kalastonhoitomaksu perustuu kalastuslakiin. Kalastonhoitomaksu tulee maksaa, jos on iältään 18–64-vuotias ja kalastaa vieheellä tai pyydyksillä tai ravustaa.
-  Huolehdi veneesi ja moottorisi kunnosta, vältä myrkkymaaleja. Käytä soutuvenettä, jos mahdollista. Huolehdi veneen jätevedet asianmukaiseen tyhjenyspisteeseen. Jätevesien laskeminen suoraan vesistöön on kiellettyä.

## VESIKASVIT JA RUOPPAUS

Vesistölle luontainen kasvillisuus tarjoaa elinympäristön linnuille, kaloille ja monille muille vesieliöille. Kasvillisuus on myös osa monimuotoista rantamaisemaa.

-  Voit poistaa vesikasveja rantasi edustalta, jos ne haittaavat rannan käyttöä. Vie leikattu vesikasvimassa heti maalle ja kompostoi se. Vesikasvillisuus kilpailee levien kanssa ravinteista, joten poistaminen voi lisätä leväntuotantoa. Vältä vesikasvien poistoa ja puiden raivausta lintujen pesimäaikaan 15.4.–31.7.
-  Vältä rannan ruoppausta. Jos ruoppaat, ilmoita vesilain mukaisesti ruoppauksesta ja kasvillisuuden niitosta ELY-keskukselle ja vesialueen omistajalle 30 vrk ennen toimenpiteen suorittamista. Huolehdi, että ruoppausmassat läjitetään maalle mahdollisimman kauas rannasta.
-  Tee aina niittoilmoitus koneellisesta vesikasvien niitosta.

! Lisätietoa ja ilmoituslomakkeet: [ymparisto.fi/fi-FI/Vesi/Vesistojen\\_kunnustus](https://ymparisto.fi/fi-FI/Vesi/Vesistojen_kunnustus)

